

Büyük Şefler CEO'su Altan Kosova'nın Değerlendirmesi

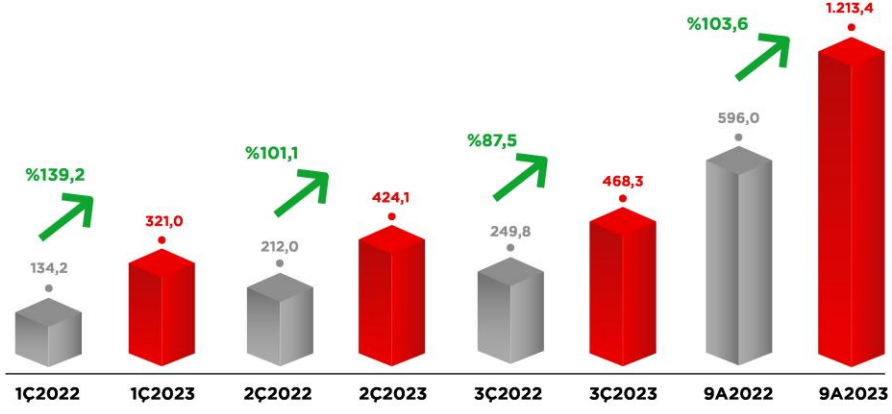
"BigChefs olarak yılın ilk yarısında gösterdiğimiz performansı üçüncü çeyrekte de sürdürerek başarılı sonuçlara imza attık. 105'i Türkiye'de, 11'i yurt dışında olmak üzere toplam 116 şubemizde yılın ilk yarısında 10 milyona yakın misafiri ağırlarken, ilk çeyrekte yaşanan deprem felaketi, yaşadığımız seçim süreci ve gıda enflasyonunda yaşanan artışa rağmen, yılın ilk 9 ayında satış gelirlerimizi %104, brüt karımızı %129, net karımızı ise %159 oranında artırdık. Dördüncü çeyreğe Eylül ayında neredeyse tamamen yenilenen menümüz ve Cumhuriyet'in 100. yıldönümünde Ankara'da açtığımız 100. BigChefs şubesinin gururu ile giriyoruz. Dördüncü çeyrekte, adım adım hayata geçirmeye devam ettiğimiz merkez depo projemizin de hem operasyonel hem de finansal anlamda olumlu sonuçlarını göreceğimize inanıyorum."

Toplamda 116 şubemizde 9,7 milyon misafir ağırladık

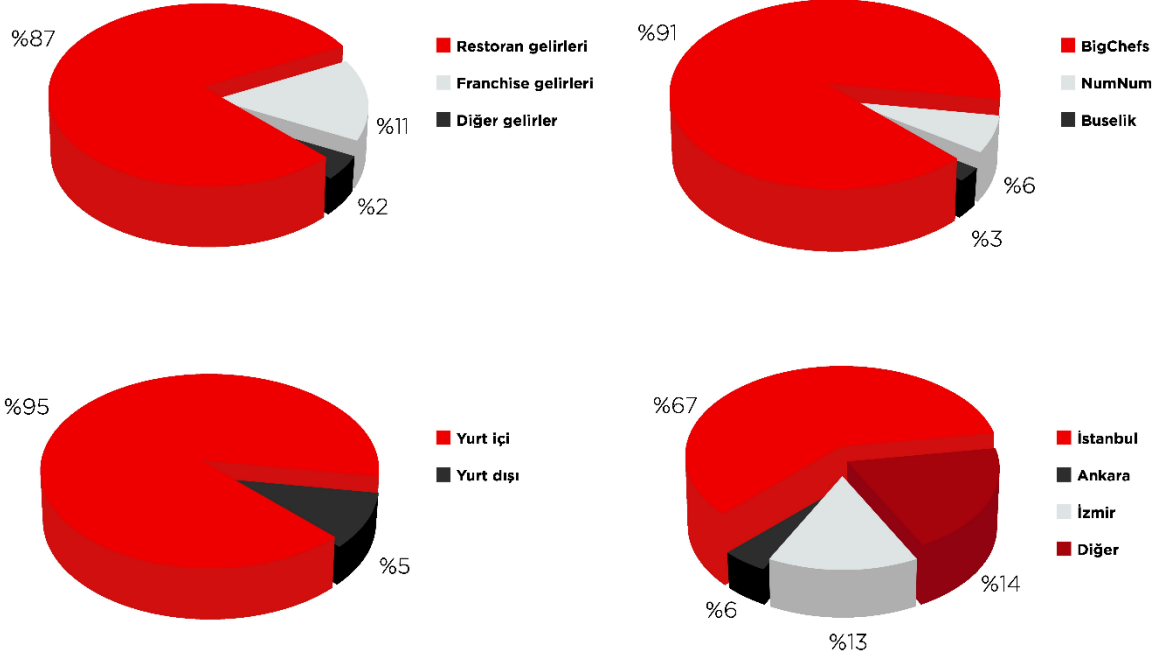
30 Eylül 2023 tarihi itibarıyla Türkiye'de 24 şehirde 105 şube, yurt dışında 8 ülkede 11 şube olmak üzere toplam 116 şubeye sahip olan şirketimiz yılın ilk 9 ayında toplam 9,7 milyon misafire hizmet verirken misafir sayısında bir önceki yılın aynı dönemine göre %10,0 oranında artış yaşandı.

	30 Eylül 2023			30 Haziran 2023			31 Mart 2023			31 Aralık 2022		
	Yurt içi	Yurt dışı	Toplam	Yurt içi	Yurt dışı	Toplam	Yurt içi	Yurt dışı	Toplam	Yurt içi	Yurt dışı	Toplam
TOPLAM	105	11	116	102	9	111	93	8	101	92	8	100
Kendi işlettiği	45	4	49	42	3	45	42	3	45	41	1	42
<i>BigChefs</i>	36	4	40	34	3	37	34	3	37	34	1	35
<i>Numnum</i>	5	-	5	5	-	5	5	-	5	4	-	4
<i>Buselik</i>	4	-	4	3	-	3	3	-	3	3	-	3
Franchise	60	7	67	60	6	66	51	5	56	51	7	58
<i>BigChefs</i>	48	7	55	47	6	53	42	5	47	42	7	49
<i>Numnum</i>	4	-	4	4	-	4	4	-	4	4	-	4
<i>Buselik</i>	8	-	8	9	-	9	5	-	5	5	-	5

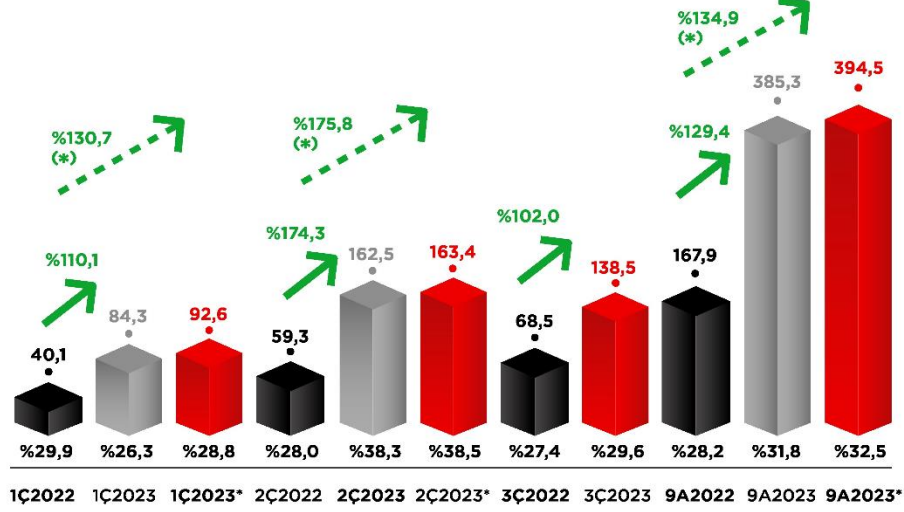
NET SATIŞLAR



9A 2023 SATIŞ GELİRLERİ KIRILIMI



BRÜT KAR



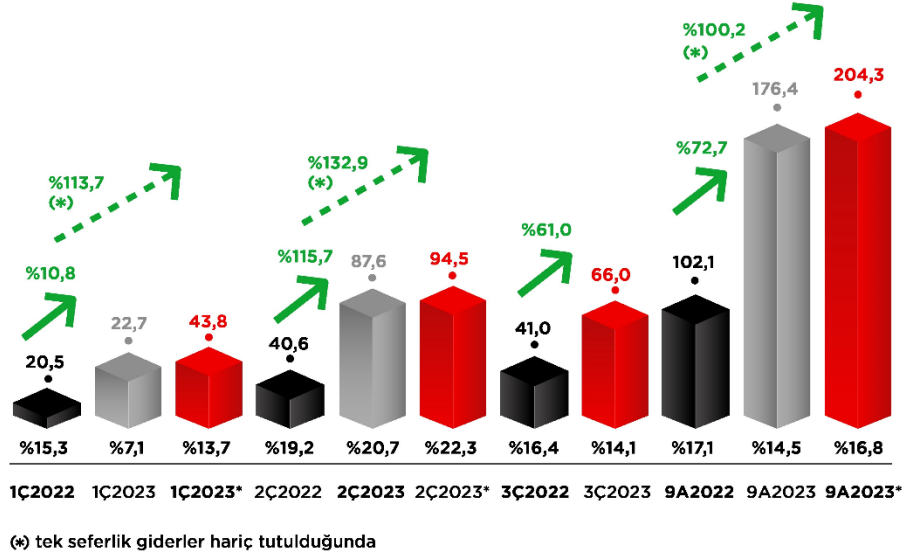
(*) tek seferlik giderler hariç tutulduğunda

Toplam gelirler üçüncü çeyrekte %87,5 artışla 468,3 milyon TL'ye ulaştı

Üçüncü çeyrekte satış gelirlerimiz, bir önceki yılın aynı çeyreğine göre %87,5 artışla 468,3 milyon TL'ye ulaşırken, brüt kar marjisi ise 220 baz puan artışla %29,6'ya yükseldi.

Büyük Şefler, 2023 yılının ilk dokuz ayında 2022 yılının ilk 9 ayına göre satış gelirlerini %103,6 artışla 1,2 milyar TL'ye çıkardı. Bu artışta; restoran sayısındaki artış ve birebir restoranlardaki net satış büyümesi etkili oldu. Brüt kar, %129,4 artışla 385,3 milyon TL'ye yükselirken, satın alım gücünü yakından takip ederek yapılan fiyat ayarlamaları ve etkin maliyet yönetimi sayesinde brüt kar marjisi %31,8'e ulaştı.

ESAS FAALİYET KARI

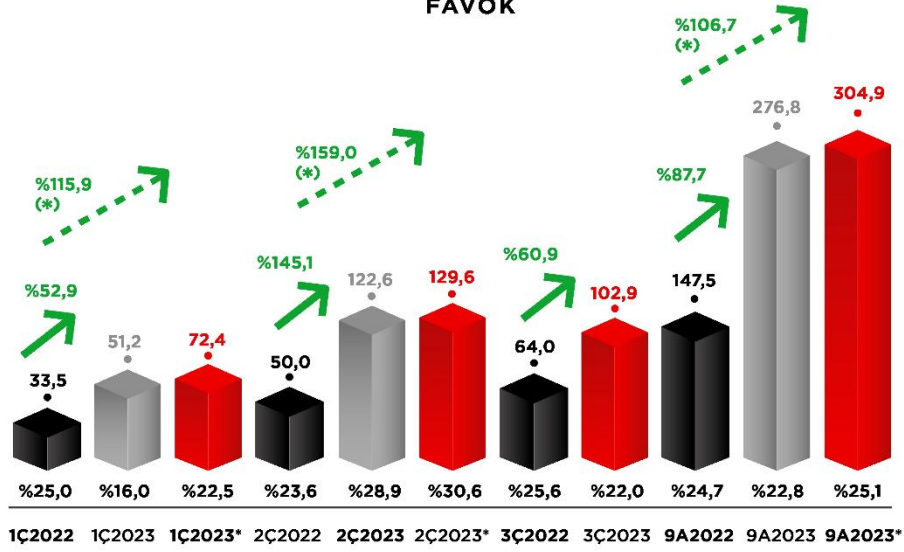


Üçüncü çeyrekte 66,0 milyon TL esas faaliyet karı kaydedildi

2023 yılının üçüncü çeyreğindeki esas faaliyet karı, bir önceki yılın aynı dönemine göre %61,0 artışla 66,0 milyon TL'ye yükselirken esas faaliyet kar marjı ise %14,1 olarak gerçekleşti. Genel yönetim giderleri, asgari ücretteki artış ve halka arz giderleri nedeniyle %211,6 oranında arttı ve 71,6 milyon TL olarak gerçekleşti. Pazarlama, satış ve dağıtım giderleri ise üçüncü çeyrekte bir önceki yılın üçüncü çeyreğine göre %46,8 azalarak 3,0 milyon TL olarak gerçekleşti.

Yılın ilk dokuz ayında %72,7 artışla 176,4 milyon TL esas faaliyet karı kaydedildi, esas faaliyet kar marjı ise %14,5'e geriledi. Bunda yılın ilk dokuz ayında gerçekleştirilen EYT ödemeleri, deprem nedeniyle yapılan bağışlar ve halka arz nedeniyle gerçekleştirilen bir sefere mahsus pazarlama ve iletişim harcamaları etkili oldu. İlk 9 ayda bir sefere mahsus gerçekleşen EYT, halka arz giderleri ve deprem nedeniyle yapılan ödemeler hariç bakıldığında, esas faaliyet karı, %100,2 artışla 204,3 milyon TL'ye ulaşmaktadır. Söz konusu bir sefere mahsus giderler hariç bırakıldığında esas faaliyet kar marjı %16,8 olarak gerçekleşti.

FAVÖK

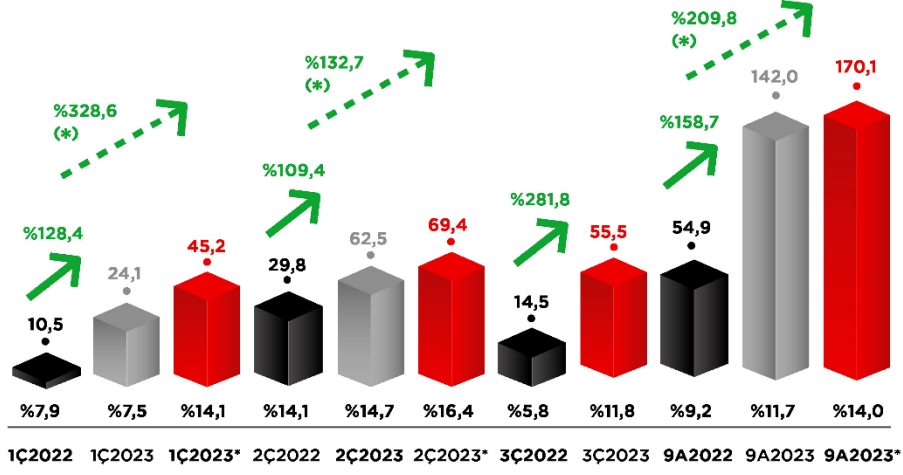


(*) tek seferlik giderler hariç tutulduğunda

%60,9 FAVÖK artışı kaydedildi

Şirket'in üçüncü çeyrek konsolide FAVÖK'ü bir önceki yılın aynı dönemine göre %60,9 artarak 102,9 milyon TL olarak gerçekleşirken FAVÖK marjı ise %21,9 olarak gerçekleşti. 2023'ün ilk 9 ayında bir kereye mahsus niteliğindeki EYT tazminatları, deprem felaketine ilişkin yapılan bağış ve yardımlar ile Şirket paylarının ilk halka arzı kapsamında yapılan giderler nedeniyle toplamda harcanan 28 milyon TL hariç tutulduğunda, Şirket'in konsolide FAVÖK'ü 304,9 milyon TL seviyelerine ulaşmakta olup bir önceki yılın aynı dönemine göre artış %106,7 oranına ulaşmaktadır. Bu durumda FAVÖK marjı da %25,1 olmaktadır.

NET KAR



(*) tek seferlik giderler hariç tutulduğunda

55,5 milyon TL net kar elde edildi

Şirket'in üçüncü çeyrekte net karı %281,8 artışla 55,5 milyon TL'ye yükseldi. Net kar marjı 600 baz puan artışla %11,8'ye yükselmiştir. Şirket yılın ilk dokuz ayında net karını %158,7 artırarak 142,0 milyon TL kar rakamı kaydetti.

Finansal borçluluk durumu

30 Eylül 2023 ve 31 Aralık 2022 tarihleri itibarıyla Şirket'in net finansal borçluluğu bulunmayıp Şirket sırasıyla 210,1 milyon TL ve 31,9 milyon TL tutarında net nakit pozisyonundadır. Şirket 2023'ün üçüncü çeyreğinde toplam finansal borçlarını azaltmış olup net nakit pozisyonunu %558,6 artışla 210,1 milyon TL seviyesine yükseltti. 30 Eylül 2023 tarihi itibarıyla net nakit pozisyonundaki artış Şirket'in halka arz kapsamında elde ettiği 157,5 milyon TL tutarındaki fondan kaynaklanmaktadır. Bu tutar hariç bakıldığında Şirket'in net nakit pozisyonu 31 Aralık 2022 tarihine göre %64,9 artırarak 52,6 milyon seviyesine yükseltmiştir. Şirket'in 30 Eylül 2023 tarihi itibarıyla 183,9 milyon TL vadeli mevduat hesabı bulunmaktadır.

Net Nakit – Milyon TL	30 Eylül 2023	31 Aralık 2022	Değişim %
Nakit ve Nakit Benzerleri	250,6	94,5	156,1
Kısa Vadeli Borçlanmalar	(12,4)	(11,2)	(1,2)
Uzun Vadeli Borçlanmaların KV Kısımları	(20,0)	(18,2)	(1,8)
Uzun Vadeli Borçlanmalar	(8,1)	(33,3)	25,2
Net Nakit Pozisyonu	210,1	31,9	178,2
Halka Arz Gelirleri Hariç Net Nakit	52,6	31,9	20,7

GELİR TABLOSU Milyon TL	1 Ocak-30 Eylül		1 Temmuz-30 Eylül		Değişim %	
	2023	2022	2023	2022	2023	2022
Hasılat	1.213,4	596,0	468,3	249,8	103,6	87,5
Satışların maliyeti	(828,1)	(428,1)	(329,9)	(181,3)	93,5	81,9
Brüt Kar	385,3	167,9	138,5	68,5	129,4	102,0
Genel yönetim giderleri	(176,1)	(62,8)	(71,6)	(23,0)	180,3	211,6
Pazarlama giderleri	(22,7)	(14,0)	(3,0)	(5,7)	61,8	(46,8)
Esas faaliyetlerden diğer gelirler	15,3	14,4	3,7	2,7	6,2	35,8
Esas faaliyetlerden diğer giderler	(25,4)	(3,3)	(1,5)	(1,6)	666,2	(6,0)
Esas faaliyet karı	176,4	102,1	66,0	41,0	72,7	61,0
Yatırım faaliyetlerinden gelirler	28,3	-	14,6	-	a.d.	a.d.
Finans. geliri/(gideri) öncesi faal.karı	204,7	102,1	80,6	41,0	100,4	96,5
Finansman gelirleri	15,3	11,6	3,4	5,6	31,1	(38,9)
Finansman giderleri	(49,4)	(49,1)	(16,2)	(27,5)	0,5	(41,2)
Sürd. Faal.vergi önc. kar	170,5	64,6	67,9	19,1	163,9	255,1
Sürd. Faal. vergi geliri/(gideri)	(28,5)	(9,7)	(12,4)	(4,6)	193,4	170,3
Dönem vergi gideri (-)	(40,8)	(17,0)	(18,2)	(7,0)	140,1	161,4
Ertelenmiş vergi geliri	12,3	7,3	5,8	2,4	68,9	144,4
NET DÖNEM KARI	142,0	54,9	55,5	14,5	158,7	281,8

VARLIKLAR – Milyon TL**30 Eylül 2023****31 Aralık 2022**

Dönen varlıklar	530,6	237,7
Nakit ve nakit benzerleri	250,6	94,5
Finansal yatırımlar	9,4	-
Ticari alacaklar	164,8	83,3
- <i>İlişkili taraflardan ticari alacaklar</i>	0,0	0,0
- <i>İlişkili olmayan taraflardan ticari alacaklar</i>	164,8	83,2
Diğer alacaklar	7,4	4,4
- <i>İlişkili olmayan taraflardan diğer alacaklar</i>	7,4	4,4
Kiralamalardan alacaklar	2,6	2,2
Stoklar	53,7	34,3
Peşin ödenmiş giderler	33,4	13,7
Diğer dönen varlıklar	8,7	5,3
Duran varlıklar	454,0	314,4
Maddi duran varlıklar	206,1	141,4
Maddi olmayan duran varlıklar	15,8	11,4
Kiralamalardan alacaklar	6,4	6,3
Kullanım hakkı varlıkları	211,9	154,8
Peşin ödenmiş giderler	1,1	0,5
Ertelenmiş vergi varlığı	12,7	-
TOPLAM VARLIKLAR	984,6	552,1

KAYNAKLAR – Milyon TL**30 Eylül 2023****31 Aralık 2022**

Kısa vadeli yükümlülükler	395,1	258,4
Kısa vadeli borçlanmalar	12,4	11,2
Uzun vadeli borçlanmaların kısa vadeli kısımları	20,0	18,2
Kiralama işlemlerinden kaynakl. yükümlülükler	81,3	40,7
Ticari borçlar	146,6	128,9
- <i>İlişkili olmayan taraflara ticari borçlar</i>	146,6	128,9
Çalışanlara sağlanan faydalar kapsamında borçlar	52,3	18,4
Diğer borçlar	1,7	1,0
- <i>İlişkili olmayan taraflara diğer borçlar</i>	1,7	1,0
Ertelenmiş gelirler	16,5	4,0
Kısa vadeli karşılıklar	23,6	17,3
- <i>Çalışan. sağlanan fayda. ilişkin kısa vadeli karşılık</i>	11,5	8,0
- <i>Diğer kısa vadeli karşılıklar</i>	12,1	9,3
Dönem karı vergi yükümlülüğü	20,4	15,9
Diğer kısa vadeli yükümlülükler	20,2	2,9
Uzun vadeli yükümlülükler	187,9	185,6
Uzun vadeli borçlanmalar	8,1	33,3
Kiralama işlemlerinden kaynakl. yükümlülükler	160,1	130,2
Uzun vadeli karşılıklar	19,7	19,2
- <i>Çalışanlara sağlanan faydalara ilişkin karşılıklar</i>	19,7	19,2
Ertelenmiş vergi yükümlülüğü	0,0	2,8
Toplam yükümlülükler	582,9	444,0
Özkaynaklar	401,7	108,2
Ödenmiş sermaye	107,0	21,4
Kardan ayrılmış kısıtlanmış yedekler	5,3	0,5
Paylara ilişkin primler	150,5	0,0
Tanıml. fayda planl. yen. ölçüm kazanç/(kayıp)	(15,5)	(8,5)
Yabancı para çevrim farkları	2,0	1,1
Geçmiş yıl karları /zararları	10,3	(11,1)
Net dönem karı	142,0	104,8
TOPLAM KAYNAKLAR	984,6	552,1

Şirket Hakkında

2009 yılında Ankara’da kurulan Büyük Şefler; bünyesindeki BigChefs, Numnum ve Buselik markalarıyla; 30 Eylül 2023 tarihi itibarıyla Türkiye’de 24 şehirde 105 şube; yurt dışında 8 ülkede 11 şube olmak üzere toplam 116 şube ve kendi bünyesinde 1.567 çalışan ile hizmet vermektedir. Grup’un 2007 yılında Ankara’da kurulan ana markası olan ve yerel ürün, yerel lezzet, kadın üretici ve sürdürülebilirlik kavramlarını menüsünde ve hizmet anlayışında yaratıcı şekilde işleyen Türkiye’nin lider full servis restoran zinciri markası BigChefs; 2014 yılında ilk yurt dışı şubesini, 2019 yılında ise ilk Avrupa şubesi Almanya Frankfurt’u açarak küresel bir marka olma yolunda hızla ilerlemektedir. 2023 yılında halka açılan Şirket’in hisseleri BIGCH sembolüyle Borsa İstanbul’un Yıldız Pazarında işlem görmektedir. Şirket ile ilgili daha fazla bilgiye www.bigchefs.com.tr adresinden ulaşabilirsiniz.

Yatırımcı İlişkileri İletişim

Çağlar Sönmeztürk
CFO
Tel: (850) 214 73 05
caglarsonmezturk@bigchefs.com.tr

Eser Taşcı
Yatırımcı İlişkileri Yöneticisi
Tel: (850) 214 73 05
esertasci@bigchefs.com.tr

Çekince

Bu dokümanda ileriye dönük bazı görüş ve tahmini rakamlar yer almaktadır. Bunlar Şirket Yönetiminin gelecekteki duruma ilişkin şu andaki görüşlerini yansıtmaktadır ve belli varsayımları içermektedir. İleriye dönük ifadeler genellikle "olabilir", "olacak", "beklemek", "niyet etmek", "tahmin etmek", "tahmin etmek", "planlamak", "hedeflemek", "inanmak" gibi veya benzer anlamdaki diğer sözcüklerin kullanılmasıyla tanımlanabilir. Ancak gerçekleştirmeler, ileriye dönük görüşleri ve tahmini rakamları oluşturan değişkenlerde ve varsayımlardaki gelişim ve gerçekleştirmelere bağımlı olarak farklılık gösterebilir. Bu dokümanın içeriğinin kullanımından doğan zararlardan Büyük Şefler Gıda Turizm Tekstil Danışmanlık Organizasyon Eğitim San. ve Tic. A.Ş. ya da herhangi bir yönetim kurulu üyesi, yöneticisi veya çalışanı sorumlu değildir.

Finansal Rapor

Bu bilgilendirme notunda yer alan bilgiler, büyük oranda Kamuyu Aydınlatma Platformunda (KAP) yayımlanan 30 Eylül 2023 tarihli tablolardan türetilmiştir. KAP’ta yayımlanan rapora <https://www.kap.org.tr/tr/Bildirim/1215271> linkinden ulaşabilirsiniz.